



Registro Dialisi Campania 2011

Comitato Referente Regionale:

Bruno Cianciaruso, Vincenzo Bellizzi, Salvatore Coppola

Referente Tecnico:

Silvio Borrelli

Referenti Provinciali:

Antonio Barbato, Domenico Bonanno, Silvana Colucci, Espedito D'Amaro, Giovanni Salvati, Davide Stellato, Michelangelo Viscione

Supporto Tecnico:

Cooperativa EDP La Traccia, Matera (MT)

Centri Dialisi in Campania 2011

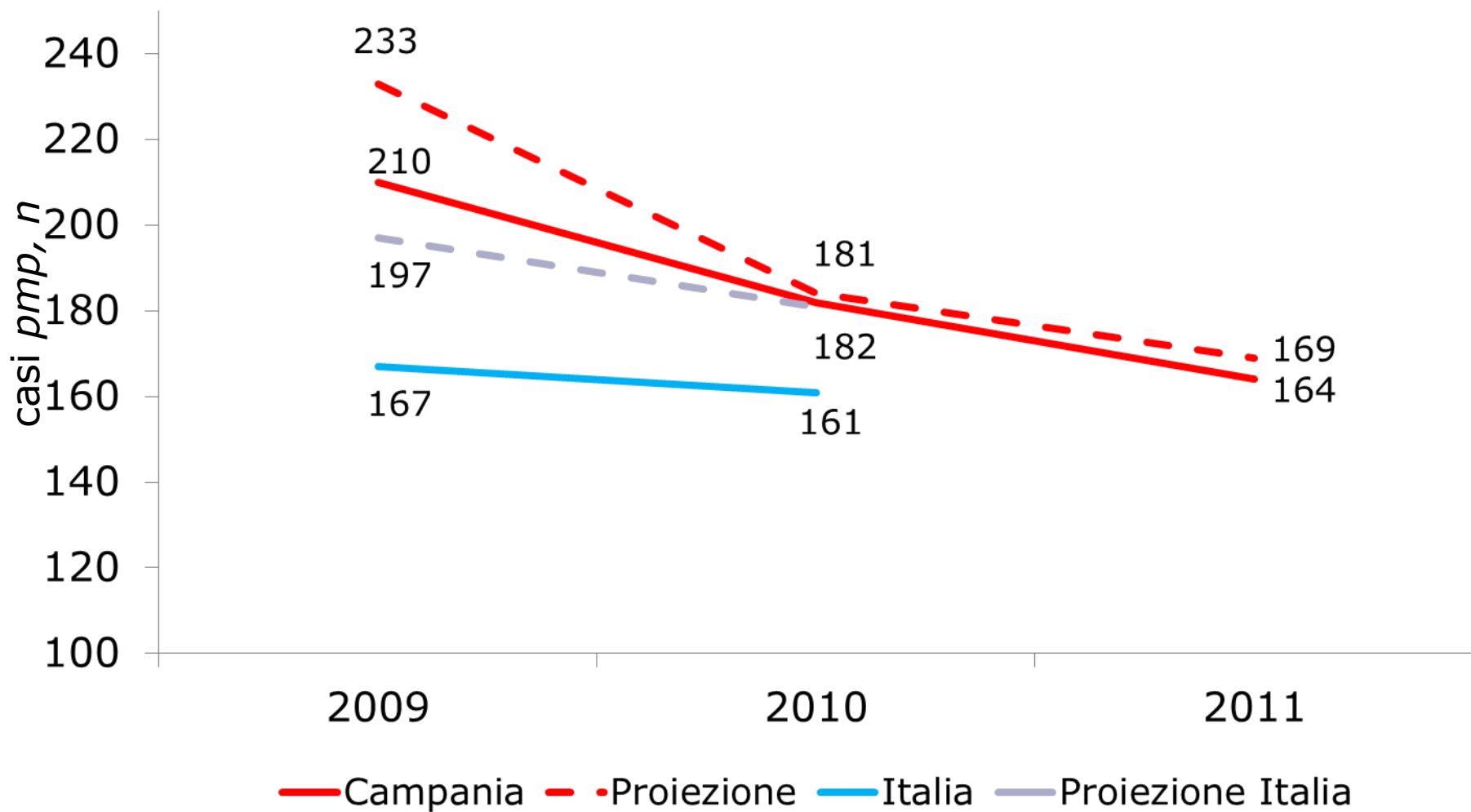
	Abitanti (ISTAT 2011)	Centri (BURC 2011)	Pubblico/ Privato	N° Centri/ Pmp	Risposta Centri (%)
Napoli	3.082.873	66	11/55	21	93
Salerno	1.129.905	25	7/18	22	96
Caserta	926.467	25	5/20	27	96
Avellino	429.037	12	4/8	28	100
Benevento	293.974	8	1/7	27	100
Campania	5.862.256	136	28/108	23	97

Incidenza Dialisi in Campania 2011

- copertura campione = 97 % -

	Abitanti (ISTAT 2010)	Pazienti HD	Pazienti PD	Pazienti totali	Nuovi casi / pmp
Napoli	3.082.873	541	6	547	177
Salerno	1.129.905	172	0	172	152
Caserta	926.467	133	0	133	144
Avellino	429.037	64	0	64	149
Benevento	293.974	45	0	45	153
Campania	5.862.256	955	6	961	164

Incidenza dialisi in Campania



Genere e età pazienti incidenti dialisi

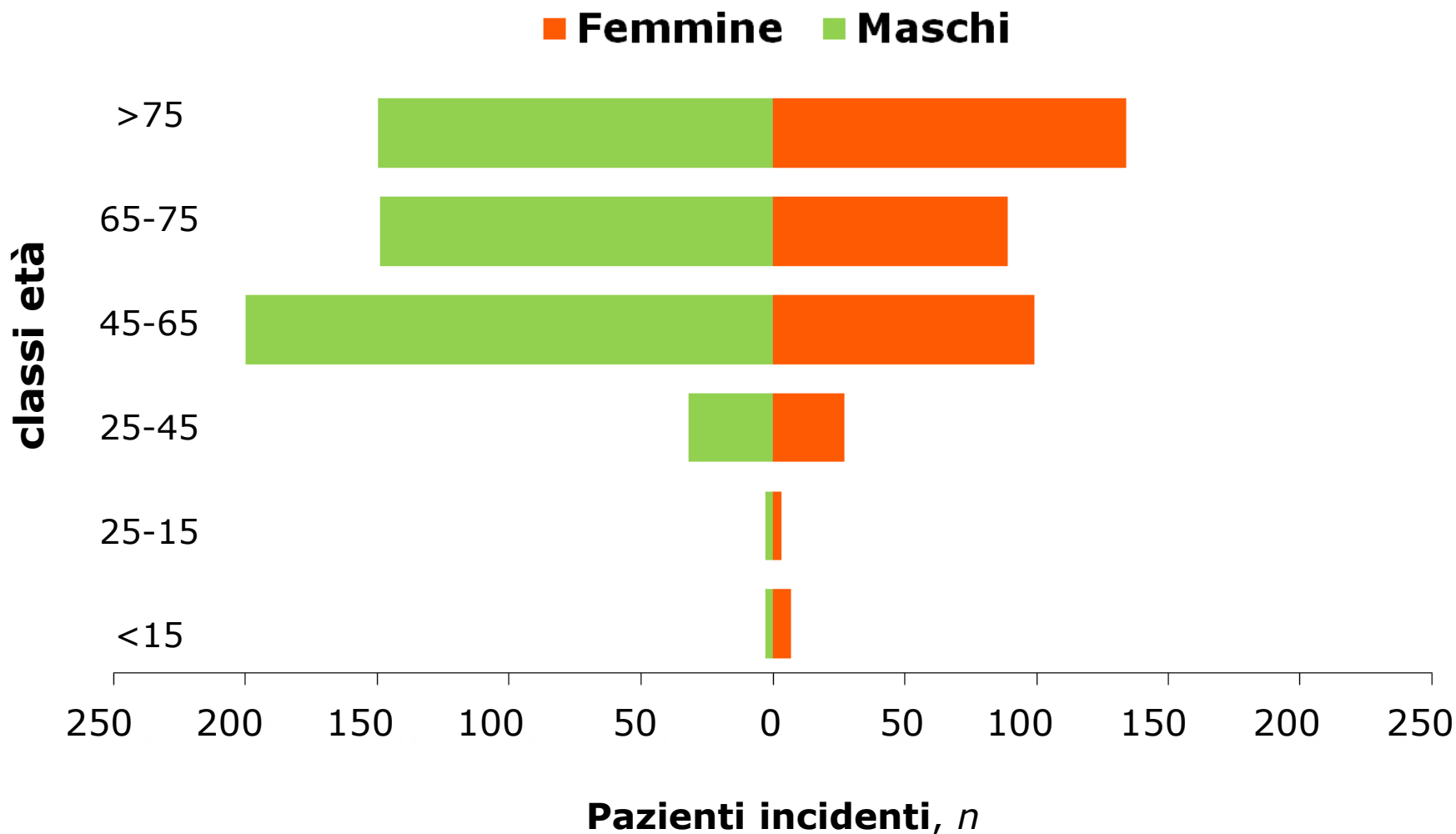
Sesso (% M/F)	2010	2011
Campania	59/41	60/40
Italia	62/38	-----

Età media (anni)	2010	2011
Campania	66.2	67.0
Italia	68.1	-----

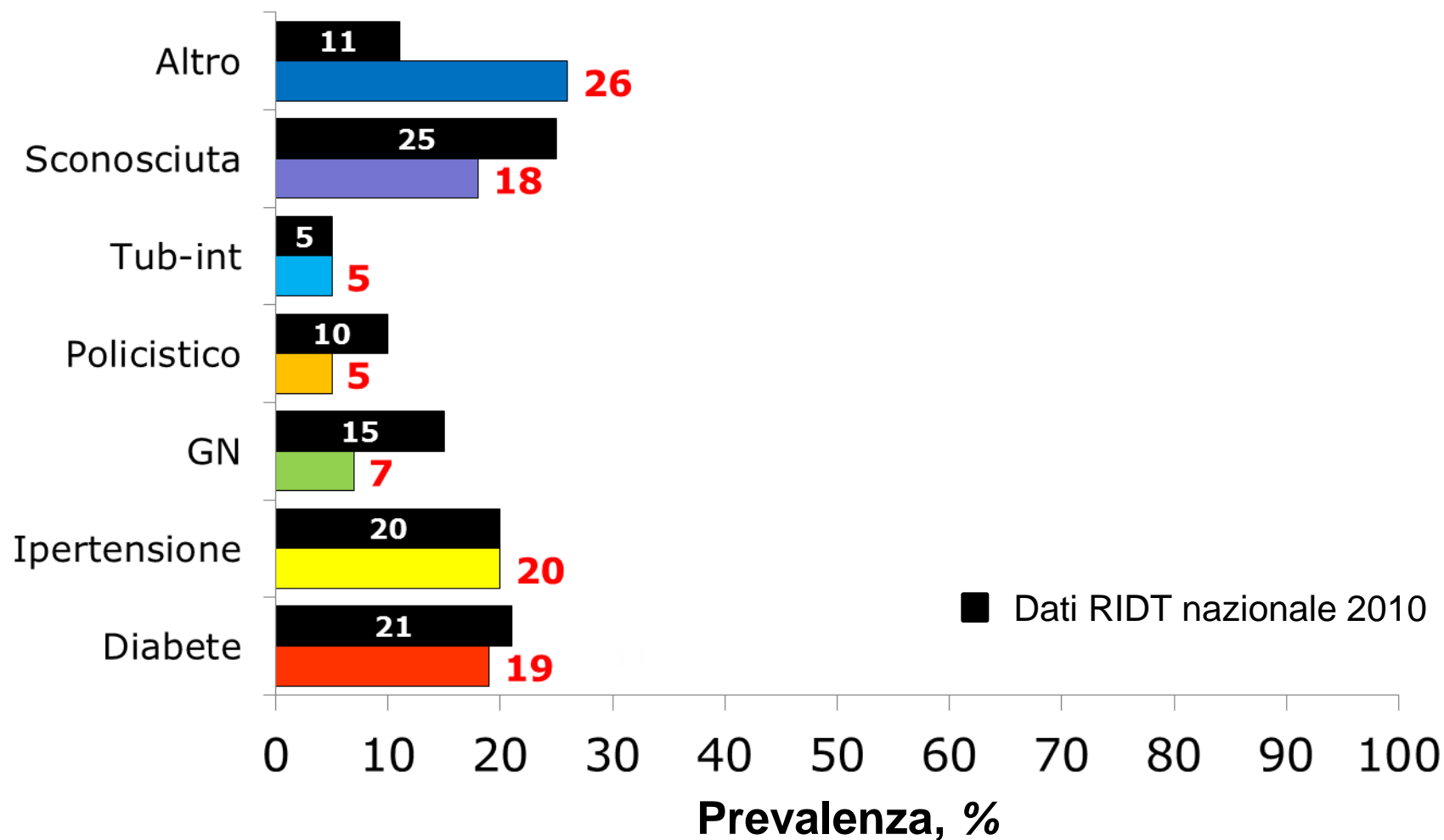
Classi di età inizio Dialisi

<i>anni</i>	2010	2011	Italia
<25	10 (0.9)	15 (1,6)	420 (1.5)
25-45	100 (9.4)	65 (6,8)	2355 (8.5)
45-65	332 (31,3)	323 (33,6)	7356 (26.6)
65-75	292 (27,5)	256 (26,6)	8056 (29.1)
>75	327 (30,8)	302 (31,4)	9847 (34.3)

Distribuzione per età e genere dei pazienti incidenti in dialisi 2011

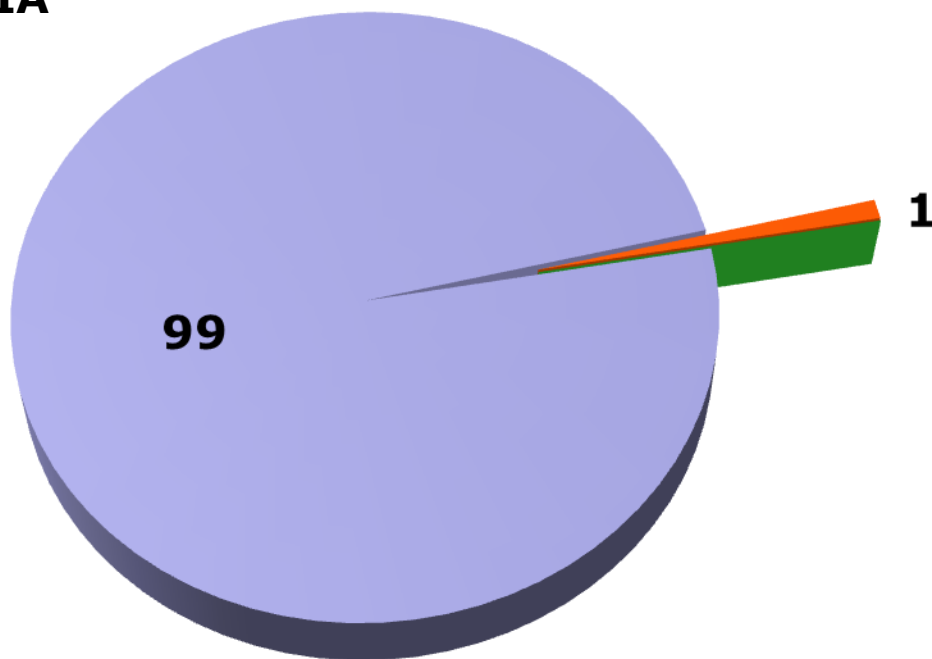


Prevalenza nefropatia di base pazienti incidenti in dialisi



Modalità trattamento pazienti incidenti in dialisi

**CAMPANIA
2011**



**ITALIA
2010**



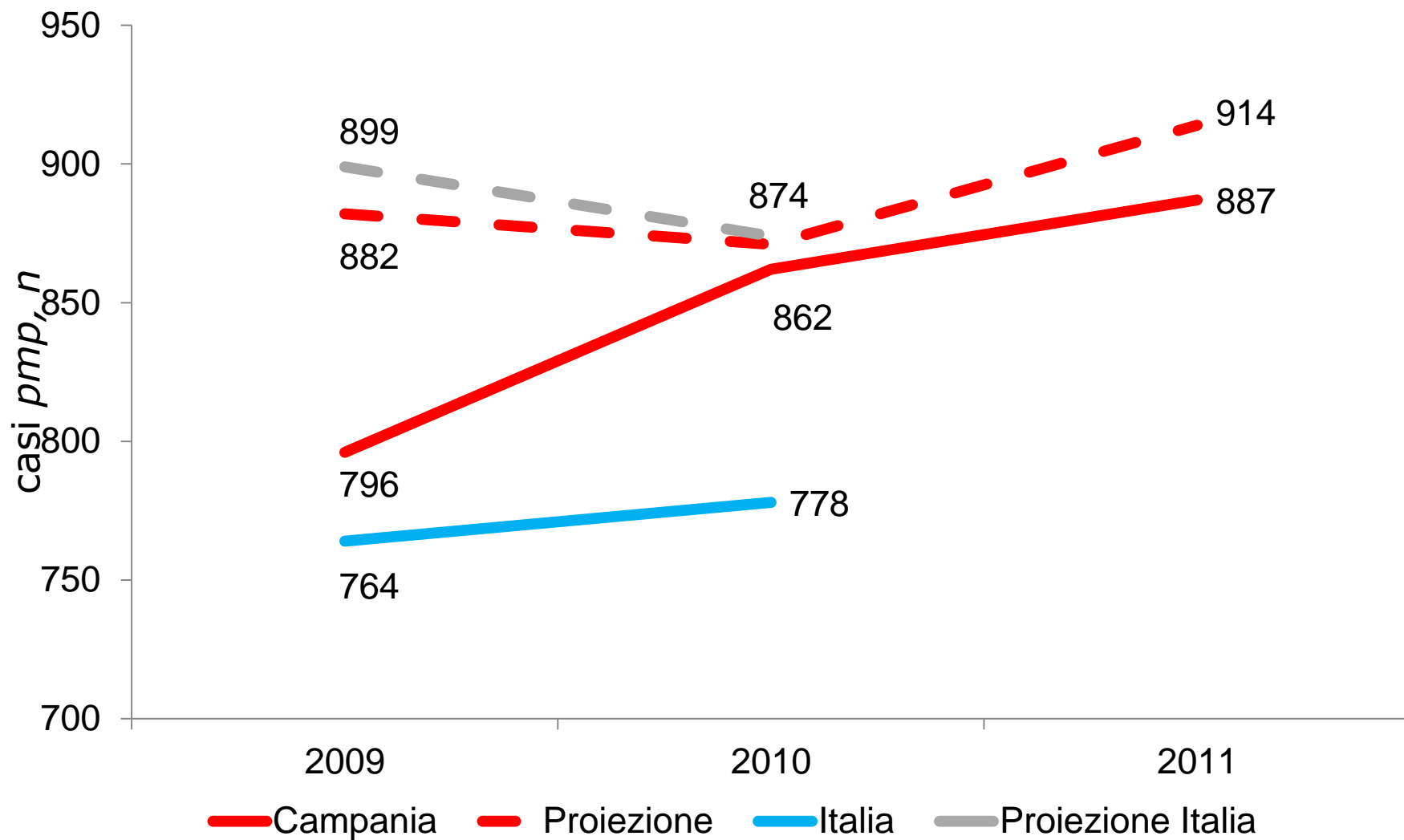
- HD
- PD
- Missing

Prevalenza dialisi in Campania 2011

- copertura campione = 97 % -

	Abitanti (ISTAT 2011)	Pazienti dialisi (totale HD + PD)	Pazienti /pmp
Napoli	3.082.873	2.811	912
Salerno	1.129.905	960	850
Caserta	926.467	841	908
Avellino	429.037	351	818
Benevento	293.974	239	813
Campania	5.862.256	5.202	887

Prevalenza dialisi in Campania - TREND



Genere e età pazienti prevalenti dialisi

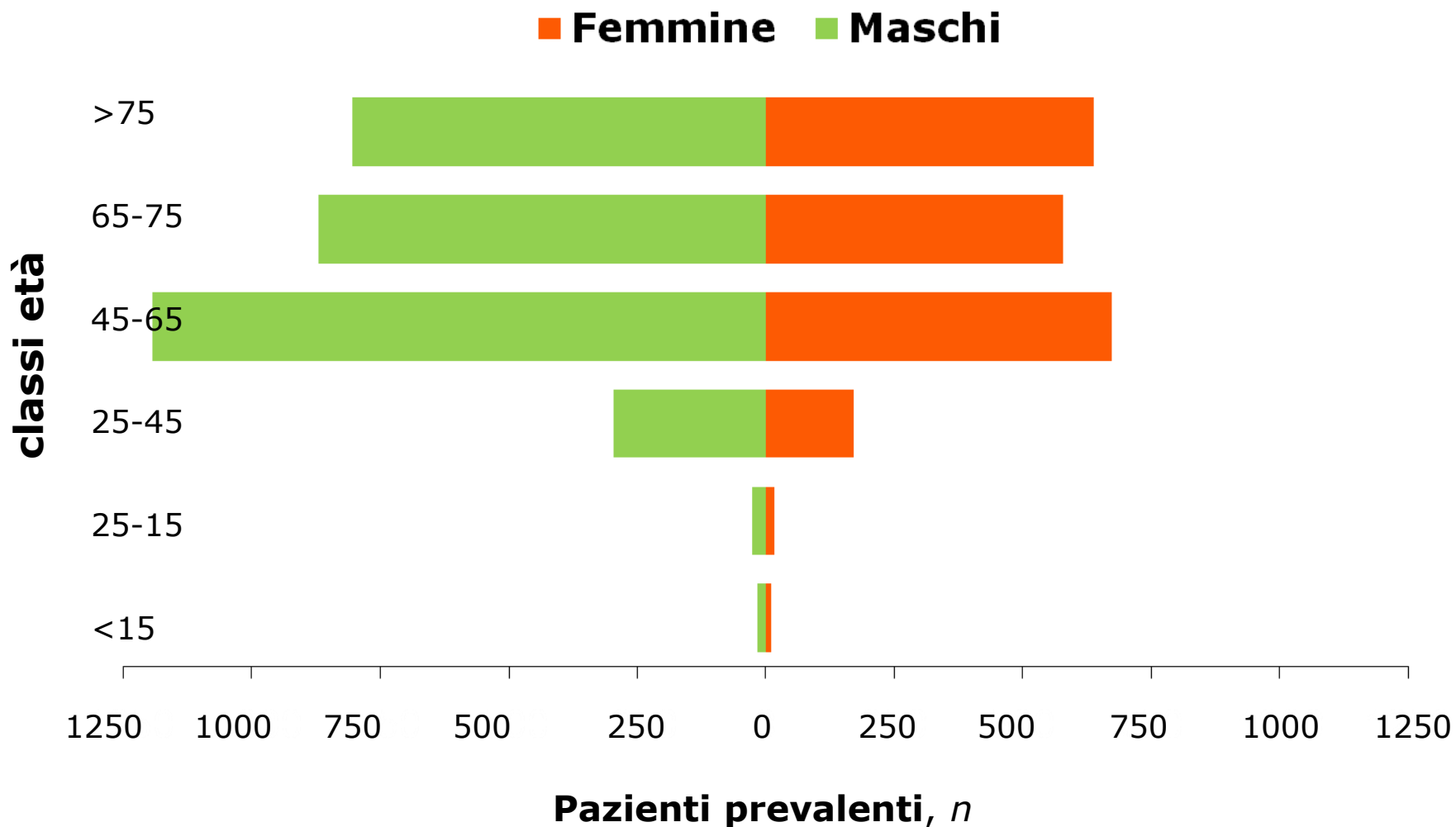
Sesso (% M/F)	2010	2011
Campania	60/40	60/40
Italia	62/38	-----

Età media (anni)	2010	2011
Campania	65.4	64.8
Italia	67.4	-----

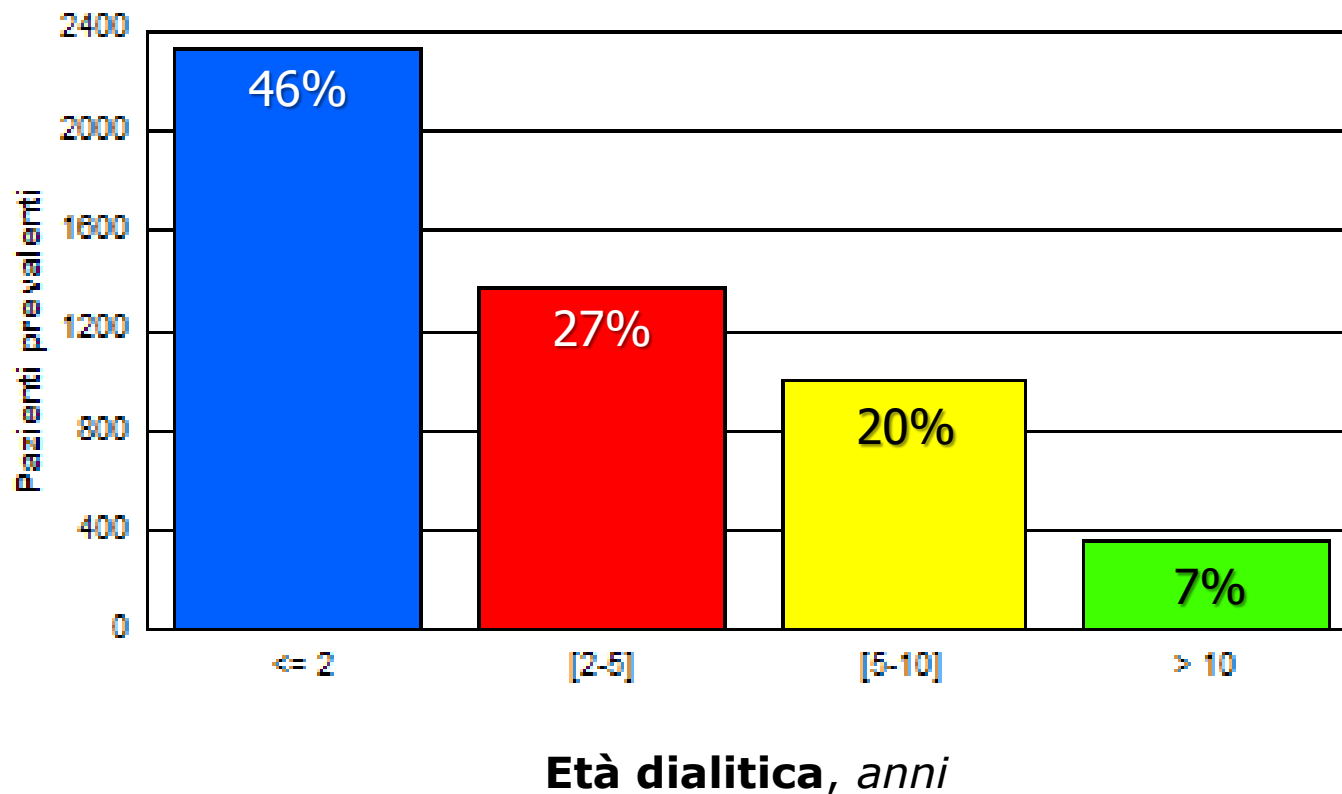
Classi di età Prevalenti Dialisi

<i>Fasce età pazienti</i>	2010	2011
<25 anni	59 (1.2%)	56 (1.1%)
25-45 anni	450 (9.0%)	435 (8.4%)
45-65 anni	1697 (33.8%)	1789 (34.4%)
65-75 anni	1439 (28.7%)	1463 (28.1%)
>75 anni	1376 (27.3%)	1459 (28.0%)

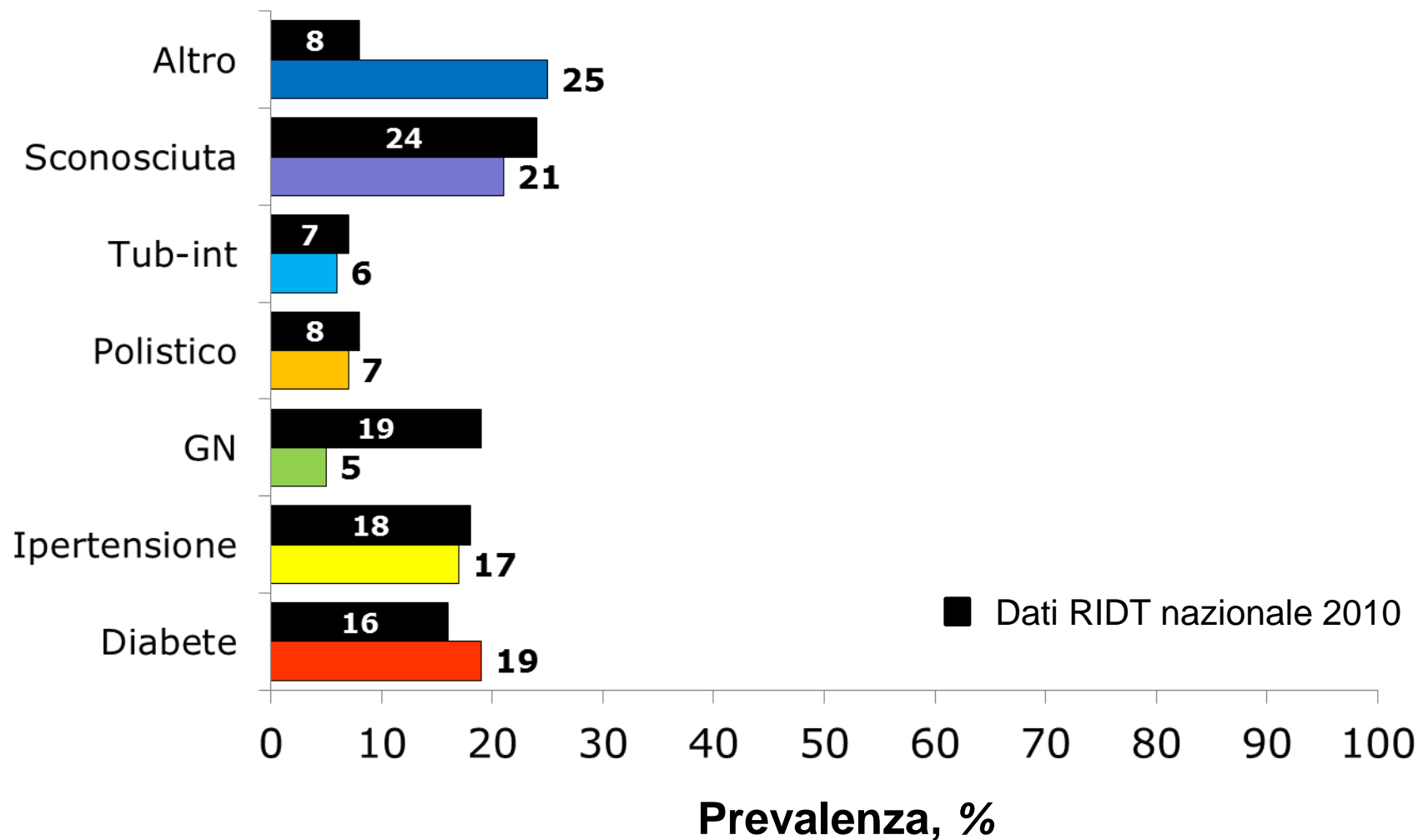
Distribuzione per età e genere dei pazienti prevalenti in dialisi 2011



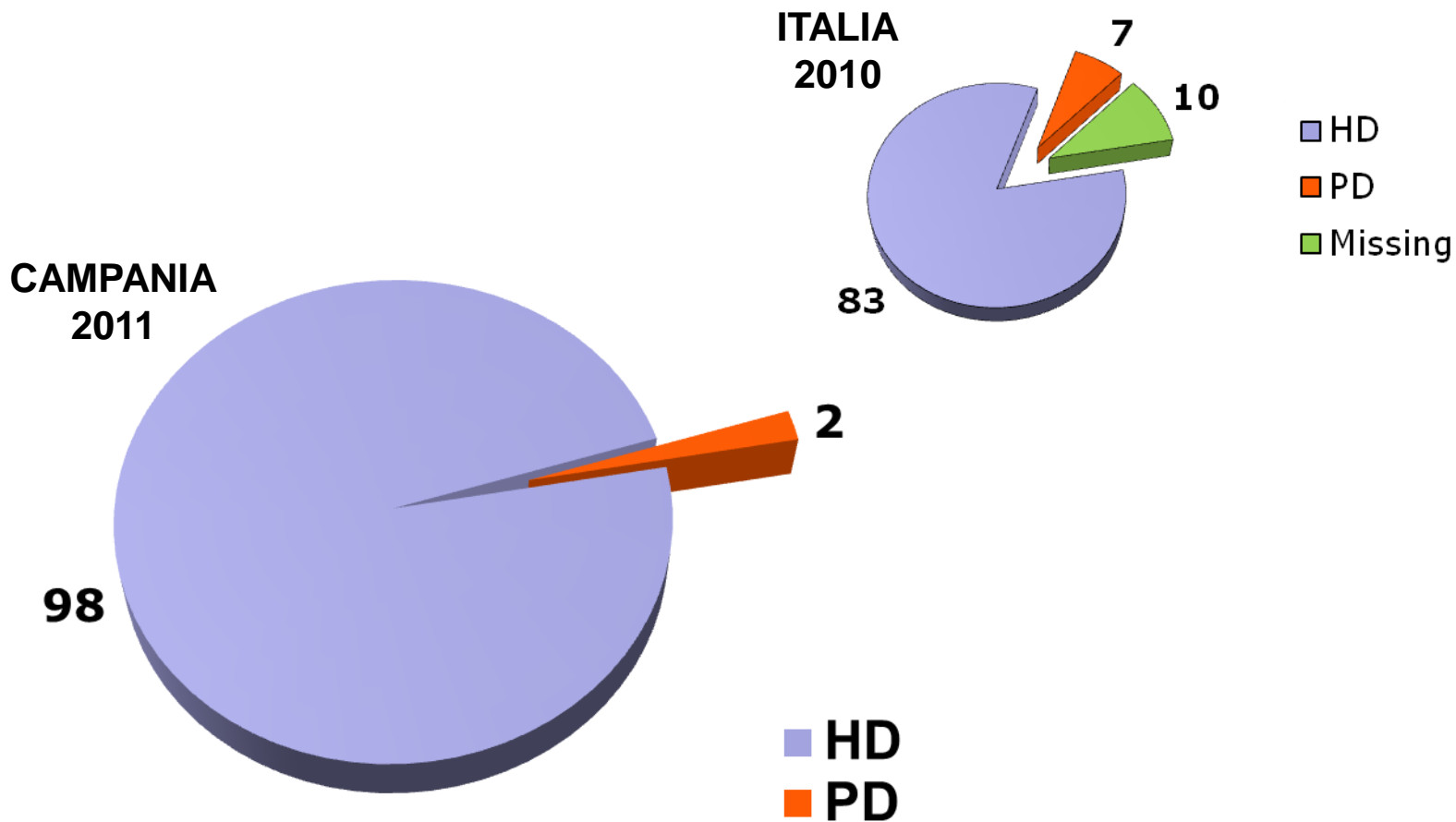
Età dialitica pazienti prevalenti in dialisi



Prevalenza nefropatia di base pazienti prevalenti in dialisi



Modalità trattamento pazienti prevalenti in dialisi



Mortalità Prevalenti Dialisi

MORTALITA' nel 2011

	Prevalenti inizio 2011	Decessi anno 2011	Decessi prevalenti inizio 2011	Mortalità prevalenti 2010
Campania	5.021	675	580	11.0 %

